

Guide - Samtykke til deling af budgetoplysninger med Nordea

1

Du modtager en mail i din mobilbank/netbank med et link og en kode til brug for deling af budgetoplysninger med Nordea

For nemt at kunne dokumentere dine faste udgifter har vi et samarbejde med Subaio.

Med dit samtykke indhenter Subaio dine betalingsoplysninger fra alle dine bankkonti de seneste 12 måneder, og giver dig et overblik over dine faste udgifter.

Dine faste udgifter inddrages i overordnede kategorier, uden angivelse af betalingsmodtagere. Jeg kan altså ikke se, hvilket selskab du bruger, eller hvor du har brugt dit betalingskort.

Klik her og godkend med Mit ID: <https://nordea.budget-nordea.prod.subaio.com/>

Kode: x x x x x

2

Klik på linket og indtast din 6-cifrede kode. Klik derefter på "Start"

Nordea

Få overblik over dine udgifter

Indtast din adgangskode

Indtast kode

Vælg sprog
 Dansk
 English

Tak fordi du vil hjælpe os med at få et overblik over dine udgifter.
Det tager typisk 5-10 minutter at gennemføre processen.

Start

3

Her får du et overblik over de trin du skal igennem. Klik på "Fortsæt"

Nordea

Hej Kunde

Din rådgiver, Rådgiver, har brug for et overblik over dine udgifter for at behandle din lånesøgning.

Indhentning af data
Vi starter med at indsamle data fra dit/dine pengeinstitutter og eventuelle kredittkort. Dette hjælper os med at få et overordnet billede af dine udgifter.

Tilpasning af budget
Efter oplysningerne er indsamlet, får du et budgetoverblik, som du kan gennemgå og justere efter behov. Din gennemgang sikrer, at budgettet afspejler din aktuelle situation så godt som muligt.

Send budget
Når du er tilfreds med budgettet, sendes det til Rådgiver, som vil gennemgå det. Du vil snarest blive kontakket for at drejde de næste skridt i forløbet.

Fortsæt

4

Læs teksten og marker, at du har forstået og accepterer, at dele oplysningerne med Nordea og Subaio. Klik på "Jeg accepterer"

Samtykke

Jeg giver samtykke til, at Subaio ApS må indsamle og behandle mine betalingsoplysninger fra mine valgte konti i Nordea og andre banker med henblik på at skabe overblik over min økonomi til brug for min kreditansøgning hos Nordea Danmark, Filial af Nordea Bank Abp, Finland (Nordea).

Subaio giver på baggrund af mine betalingsoplysninger et samlet budgetoverblik over mine udgifter, der sendes til Nordea uden angivelse af betalingsmodtagere. Når Nordea modtager mine oplysninger, behandler Nordea dem i overensstemmelse med Nordeas Politik om databehandling. Jeg kan læse mere på nordea.dk/gdpr. Subaio er ansvarlig for indsamlingen og behandlingen af mine betalingsoplysninger og sletter mine oplysninger 60 dage efter, at mit budgetoverblik er sendt til Nordea. Jeg kan læse mere om Subaio's behandling af mine oplysninger på subaio.com/rosd2-privacy-policy.

Jeg har mulighed for at tilbagekalde mit samtykke når som helst ved at kontakte Subaio.

Jeg har forstået og accepterer at dele oplysningerne med Nordea og Subaio.

Jeg accepterer

5

Tilføj samtlige pengeinstitutter du benytter. Godkend med MitID

Tilføj dine konti og kredittkort

Vælg dit pengeinstitut

Nordea

Danske Bank

Jyske Bank

Sydberik

Nykredit

Spar Nord

Nordea

Vælg metode

Mit ID

Nordea ID app

Nordea ID app OR kode

Nordea ID

Indtast

OK

Annuller

Hjælp?

6

Tilføj alle relevante konti. Klik på "Fortsæt". Tjek at alle relevante konto og kredittkort er tilføjet. Klik på "Fortsæt"

Dine konti

Nedenfor kan du se de konti og kredittkort, du har i det valgte pengeinstitut. Fravælg eventuelt foreningskonti eller firmakonti, som ikke er en del af din private økonomi.

Tilføj dine konti og kredittkort

For at få et komplet overblik over dine udgifter, skal du tilføje alle dine banker og konti - også eventuelle kredittkort, som ikke er knyttet til din bank.

Klik på "Tilføj pengeinstitut" og sørg for, at alle relevante konti er medtaget. Hvis du har konti, der ikke hører til din private økonomi, som f.eks. forenings- eller firmakonti, kan du fravælge dem.

Når alle konti og kredittkort er tilføjet, kan du fortsætte til næste trin.

Dine tilføjede pengeinstitutter

Nordea


Tilføj pengeinstitut

+ Tilføj endnu et pengeinstitut

Fortsæt





7

Er I flere ansøgere skal du evt. afvente din medansøgers udfyldelse, for at kunne afslutte budgettet. Du vil modtage en besked når budgettet er klar til afslutning


Venter på medansøger

Inden du kan færdiggøre budgettet, skal Johan først indsende sine oplysninger.
Når det er sket, skal du genåbne Elnet og logge ind igen med den medsendte adgangskode, hvorefter I sammen kan færdiggøre budgettet.

Næste skridt

-  Dine bankoplysninger er blevet indsendt
Afsluttet
-  Bankoplysninger for Johan er blevet indsendt
Venter
-  Færdiggjorte budgettet med Johan og sendte det ind
Venter
-  Nordes behandler din ansøgning
Venter

8

Gennemgå dit budget og hjælp med at justere eventuelle budgetposter. Klik på "Fortsæt"

Gennemgå og juster dit budget




Gennemgå venligst de beregnede månedlige beløb, som er baseret på de indsendte data. TIPS: evt. tallene, så de afspejler dine nuværende udgifter. Hvis du tilpasser tallene, skal du være opmærksom på, at disse skal være på månedlig basis.

Du har også mulighed for at sende en besked til din rådgiver sammen med budgettet.
Når du er færdig, så klik på "Send budget".

Skal disse udgifter med i dit budget?





Start med at se på nedestående udgifter. Vi har nemlig fundet nogle udgifter, som vi er i tvivl om skal med i dit budget.

Gennemgå udgifterne og klik på "kategoriser" for at tilføje dem som faste udgifter i dit budget. Hvis nogle af udgifterne ikke er relevante for budgettet, behøver du ikke gøre noget ved disse.

 opsparing	2.667 DKK
 renter	6.783 DKK
 nora transfer	1.500 DKK

[Vis flere](#)

Udgifter total 14.677 DKK


-  Boligudgifter 6.099 DKK
-  Transportudgifter 1.155 DKK
-  Lånebetalinger -
-  Øvrige 7.423 DKK


Kommentar til dit budget

[Send budget](#)

Vælg den kategori, som bedst dækker udgiften

Vælg kategori

 renter 6.783 DKK
kvartalbetalt

 renter -8.181 DKK

renter 31.03.2025

renter 31.12.2024

renter 30.09.2024

renter 30.06.2024

[Vis flere](#)

[Fortsæt](#)


Vælg kategori

- Boligudgifter - Realkreditlån
- Boligudgifter - Husleje og andet
- Boligudgifter - EL vand og varme
- Boligudgifter - Øvrige boligudgifter
- Transportudgifter - Bilkøb og leasing
- Transportudgifter - Brændstof og opladning
- Transportudgifter - Grøn ejerskift
- Transportudgifter - Vejhjælp

[Fortsæt](#)




9

"Tak" - Din rådgiver vil nu modtage dit budget


Tak

Dit budget er sendt til Tind Rådgiver, som vil gennemgå det og vende tilbage til dig.

Næste skridt

-  Bankoplysninger er blevet indsendt
Afsluttet
-  Budgettet er færdiggjort og indsendt
Afsluttet
-  Nordes behandler din ansøgning
Venter